



Institución Educativa La Milagrosa

Núcleo Educativo 926
Carrera 29 Número 41-14 Telefax 221 5773 - 269 9965
NIT: 811.017.366-7 DANE: 105001000418



Leer y observar las imágenes con su enunciado y responde las preguntas en cada caso:


Escribe la sílaba que falta para completar la palabra



 _____sa	 _____no	 _____no
 _____nzana	 _____rcielago	 _____sica
 _____osca	 _____riposa	 _____el
 _____pa	 _____dalla	 _____crófono

©Mundo Didáctico Material Educativo

 MATERIAL **Lindo** 

 Palomear cada enunciado que pueda leer sin ayuda.

Ema y Memo.	
Mumú es mía.	
Mimi me ama.	
Amo a mamá.	
Mi mami Ema.	
Meme ama a Mimi.	
Amo a mi mami Ema.	
Me amo a mi y a mamá.	
Mau y Mia miman a mamá.	
Mi mami me ama y me mima.	



Institución Educativa La Milagrosa

Núcleo Educativo 926
Carrera 29 Número 41-14 Telefax 221 5773 - 269 9965
NIT: 811.017.366-7 DANE: 105001000418

Lee las siguientes sílabas.

pa pe pi po pu

papa	pepa	pipa
pape	pepe	pipe
papi	pepi	pipi
papo	pepo	pipó
papu	pepu	pipu

popa	pupa
popé	pupe
popi	pupi
popo	pupó
popu	pupu

Tip: utiliza un color o tu dedo para guiarte al leer

 __leta	 __rro	 __e
 __zo	 __po	 __pá
 __lota	 __ano	 __llo
 __erta	 __yaso	 __ine

Lee las siguientes sílabas.

sa se si so su

sasa

sesa

sisa

sase

sese

sise

sasi

sesi

sisi

saso

seso

siso

sasu

sesu

sisu

sosa

susa

sose

suse

sosi

susi

soso

suso

sosu

susu

Tip: utiliza un color o tu dedo para guiarte al leer

Escribe la sílaba que falta para completar la palabra



_____lla



_____l

1+2=3


_____ma



_____pa



_____éter



_____mbrero



_____po




_____rena



_____lero



_____lbato



_____bre



_____ndía

Lee las siguientes sílabas.

ta te ti to tu

tata	teta	tita
tate	tete	tite
tati	teti	titi
tato	teto	tito
tatu	tetu	titu

tota	tuta
tote	tute
toti	tuti
totu	tuto
totu	tutu

Tip: utiliza un color o tu dedo para guiarte al leer

Escribe la sílaba correcta en cada caso.


ta - te - ti - to - tu

 __ rtuga	 __ alla	 __ jeras
 __ za	 __ co	 __ gre
 __ nedor	 __ burón	 __ léfono
 __ laraña	 __ cán	 __ xi

LA TORTUGA TITA

T

Ta La tortuga Tita toma tila
Te y tomate. Tiene tonos
Ti verdes.
To Todos sus tías
Tu son también tortugas.



Subraya y copia 4 palabras que empiecen por t.

- _____
- _____
- _____
- _____

Dibuja la tortuga.

by acbio

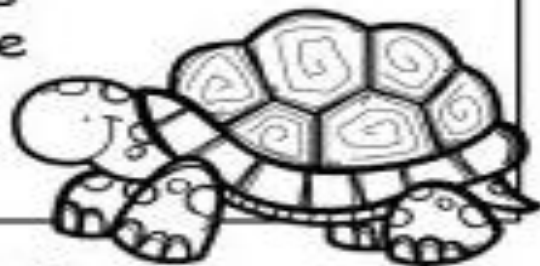
ImágenesEducativas.com

Nombre: _____

Práctica de Comprensión

Tito la Tortuga

Tito es una tortuga verde. Se mueve muy lento. Tito come plantas cuando tiene hambre. Le encanta tomar el sol después de comer. El tiene 5 años.



1. ¿ Como se llama la tortuga?

- (A) Tito (B) Toni (C) Teo

2. ¿ Qué come Tito?

- (A) Hamburguesa (B) Pizza (C) Plantas

3. ¿ Cuántos años tiene Tito?

- (A) 10 (B) 5 (C) 7

4. ¿ Qué hace Tito después de comer?

- (A) Tomar sol (B) Jugar (C) Correr

5. ¿ Cómo se mueve Tito?

- (A) Lentamente (B) Rápidamente (C) Inactivamente

Nombre _____ Encuentra las palabras escondidas

Instrucciones: clasifica las palabras de acuerdo a su sonido inicial.



Mm	Pp	Ss	Tt

Práctica las sílabas con L l y marca con una palomita las que lees correctamente

la	le	li	lo	lu
<input type="checkbox"/>	<input type="checkbox"/>	<input type="checkbox"/>	<input type="checkbox"/>	<input type="checkbox"/>
lu	lo	li	le	la
<input type="checkbox"/>	<input type="checkbox"/>	<input type="checkbox"/>	<input type="checkbox"/>	<input type="checkbox"/>
le	lu	la	li	lo
<input type="checkbox"/>	<input type="checkbox"/>	<input type="checkbox"/>	<input type="checkbox"/>	<input type="checkbox"/>
lala	lele	Lili	lolo	Lulú
<input type="checkbox"/>	<input type="checkbox"/>	<input type="checkbox"/>	<input type="checkbox"/>	<input type="checkbox"/>
lila	lilo	Lalo	Lola	lee
<input type="checkbox"/>	<input type="checkbox"/>	<input type="checkbox"/>	<input type="checkbox"/>	<input type="checkbox"/>
Lela	Lula	Lalo	lelo	lilo
<input type="checkbox"/>	<input type="checkbox"/>	<input type="checkbox"/>	<input type="checkbox"/>	<input type="checkbox"/>
malo	mala	mula	mela	mila
<input type="checkbox"/>	<input type="checkbox"/>	<input type="checkbox"/>	<input type="checkbox"/>	<input type="checkbox"/>
lame	lama	lema	lima	loma
<input type="checkbox"/>	<input type="checkbox"/>	<input type="checkbox"/>	<input type="checkbox"/>	<input type="checkbox"/>

La sílaba que falta

Instrucciones: escribe en cada espacio la sílaba que falta.

	la	le	li	lo	lu
	_____na			_____ntes	
	_____ta			_____bro	
	_____ngua			_____pa	
	_____món			_____ro	

Mundo didáctico

Palabras que comienzan con:

Instrucciones: une con una línea la sílaba con el dibujo correspondiente.

la le li lo lu

				
libro	lata	telaraña	lentes	loro

Lee las siguientes sílabas.

na ne ni no nu

nana	nena	nina
nane	nene	nine
nani	neni	nini
nano	nenno	nino
nanu	nenu	ninu

nona
none
noni
nonu
nonu

nuna
nune
nuni
nuno
nunu

Tip: utiliza un color o tu dedo para guiarte al leer.

Lee las siguientes sílabas.

da de di do du

dada	deda	dida
dade	dede	dide
dadi	dedi	didi
dado	dedo	dido
dadu	dedu	didu

doda	duda
dode	dude
dodi	dudi
dodu	dudo
dodu	dudu

Tip: utiliza un color o tu dedo para guiarte al leer

D d




dinosaurio

Da	De	Di	Do	Du
da	de	di	do	du

dado	dedo	dinero
disco	dona	duende
dominó	durazno	diente
delfín	Damián	doce

1	Papá tiene un dado.
2	Mamá come una dona.
3	Ese es mi diente.
4	El disco es de Damián.
5	El duende es verde.
6	Diana juega dominó.

B b



barco

Ba	Be	Bi	Bo	Bu
ba	be	bi	bo	bu

barco	búho	burro
bota	botón	balón
becerro	ballena	bandera
biberón	borrego	bicicleta

1	Benito viaja en barco.
2	Belem tiene una bota.
3	Papá pateea un balón.
4	Mamá tiene un búho.
5	El burro come pasto.
6	Amo a mi bandera.

Arrastra las sílabas a su lugar correspondiente, luego copia la palabra.



Colorea	completa	copia
	<input type="text"/> rco	<input type="text"/>
	<input type="text"/> be	<input type="text"/>
	<input type="text"/> cicleta	<input type="text"/>
	<input type="text"/> tella	<input type="text"/>
	<input type="text"/> rro	<input type="text"/>

Recorta las sílabas y colócalas donde le corresponde:

bi ba bo bu be

Leer en voz alta cada una de las oraciones y pídele a la docente que te dicte una de ellas y la escribes en el tablero:


MATERIAL Lindo	
Palomear cada enunciado que pueda leer sin ayuda.	
Diana tiene dos monedas.	
Me duele el diente y el oído.	
Adela me dio dos donas.	
La cadena es dorada.	
El duende me da miedo.	
El nido tiene lodo adelante.	
Mi tío Dani es un soldado.	
Dame una moneda de dos.	
Los dados son de Diana.	
Dani me da empanadas.	
La cadena es de la dama.	
Diana duerme medio día.	
¿Me das un helado?	

MATERIAL Lindo	
Palomear cada enunciado que pueda leer sin ayuda.	
El paquete es de Quique.	
La máquina es de Raquel.	
Quique usa su raqueta.	
Raquel se queja de dolor.	
Estamos todos en el parque.	
Una quincena tiene quince días.	
Mi máquina es de coser.	
¿Quique quiere un queso?	
Raquel camina a la esquina.	
El parque en la esquina.	
Luz hace panqué de queso.	
Me quema el sol.	
Me quejo si me quemo.	

Repasa y aprende el alfabeto:

**COMPLETA EL ABECEDARIO ¡OJO! HAZLO SIN VERLO
PROCURA RECORDAR EL MAXIMO DE LETRAS.**

Escribe las letras que faltan.

A	B		D	E
F		H		
K		M		Ñ
	P		R	
T		V		X
	Z			

Escriba el nombre de 5 objetos del salón y al frente le pone una característica o cualidad. Ejemplo:

Tablero: blanco, silla: gris.
